PROCÉDURE D'INSCRIPTION AU TOURNOI

1- Contactez Olivier Vachon-Bellavance par courriel au o.vachon.bellavance@villethetford.ca en mentionnant le nom de l'entreprise, le nom de la personne responsable de la transaction et l'adresse courriel qui sera utilisée pour le compte;

2- Vous recevrez une invitation par courriel pour la création du compte en ligne;

Création du compte sur Amilia

3- Cliquez sur ***Activer mon compte***;

4- La fenêtre suivante s'affichera. Choisissez un mot de passe et confirmez-le. Cliquez sur ***Créer mon compte***;

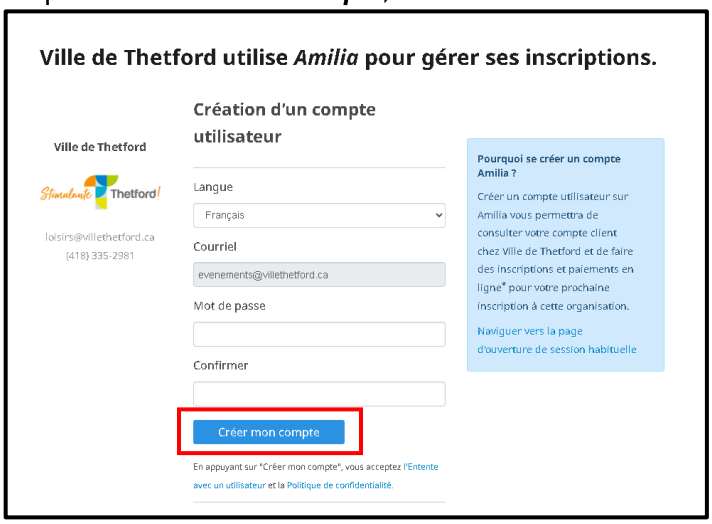

5- Une fois connecté à votre compte, dans l'onglet Accueil, cliquez sur Boutique;

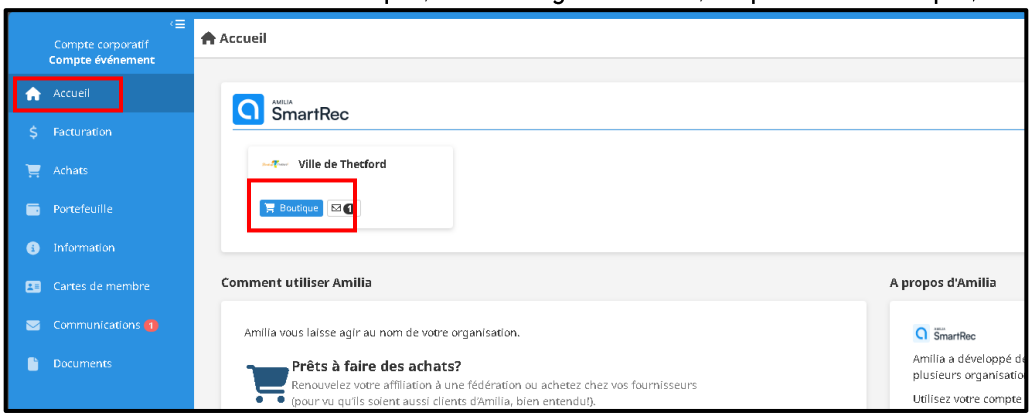

6- Si l'option Boutique n'apparait pas, cliquez sur ***Trouver une boutique***.

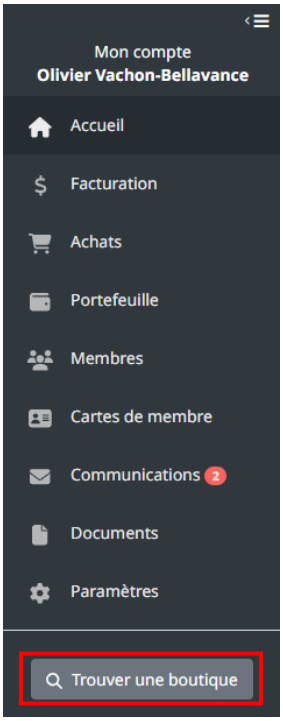

Inscrivez « Thetford » dans la barre de recherche. Sélectionnez ***Ville de Thetford*** puis cliquez sur ***Magasiner***.

7- Cliquez sur ***Tournoi de golf de bienfaisance de la Ville de Thetford – 2024***;

8- Cliquez sur ***Inscription des joueurs*** puis sur ***Foursome*** ou ***3 joueurs et moins;***

9- Après avoir déterminé le nombre de joueurs à inscrire, cliquez sur le bouton suivant :

10- Inscrivez le nom et prénom de la personne-ressource de votre organisation dans la fenêtre qui apparaitra, cochez les deux cases puis cliquez sur ***Sauvegarder***;

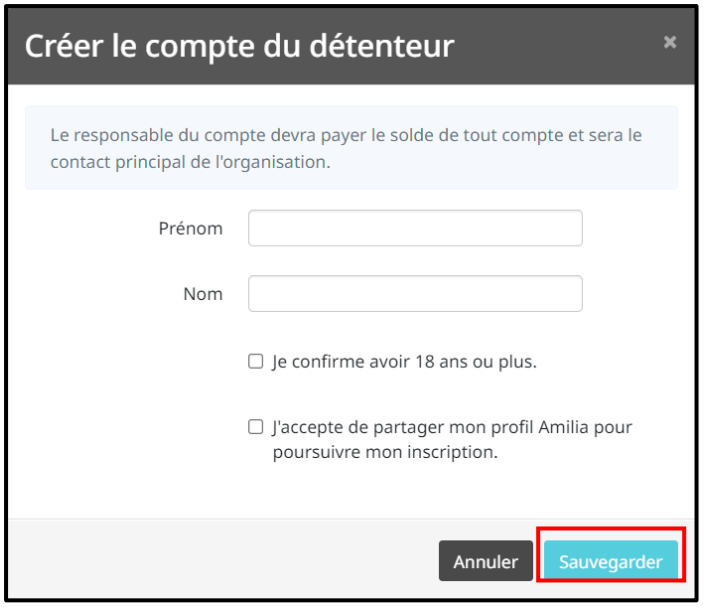

11- Cliquez sur le nom de la personne-ressource. Un crochet vert apparaitra à gauche du nom. Cliquez sur ***Commander***;

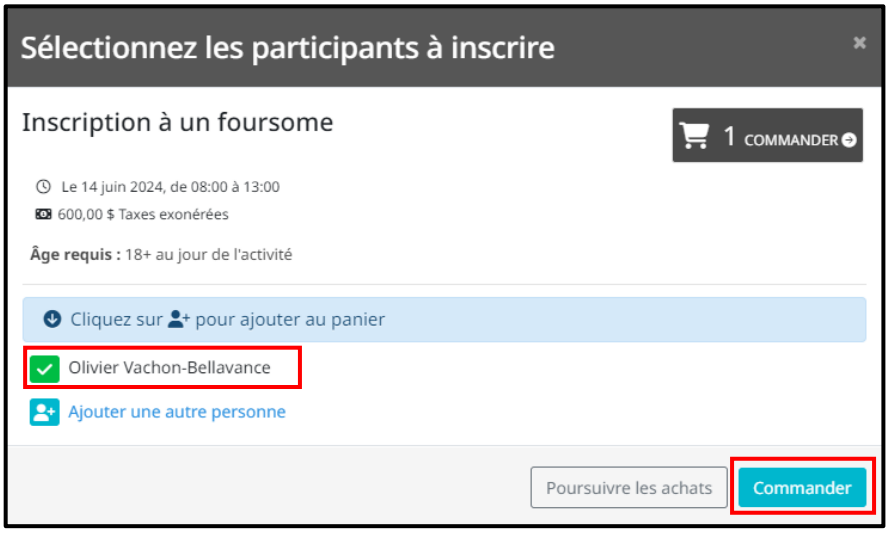

12- *Si vous désirez acheter deux foursomes, cliquez sur Ajouter une autre personne.* Assurez-vous qu'un crochet vert apparait devant chacun des participants si vous achetez plus d'un foursome, puis cliquez sur ***Commander***;

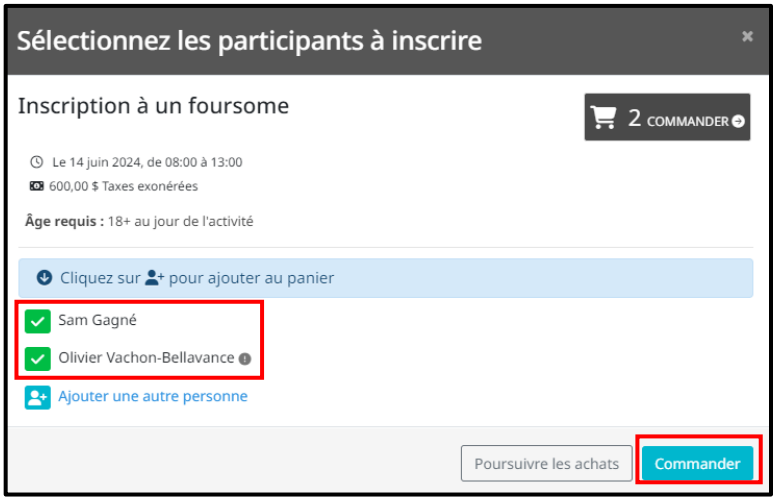

13- Entrez les informations demandées puis cliquez sur ***Sauvegarder***;

14- Un résumé de la commande apparaitra. Cliquez sur ***Commander;***

15- Entrez l'adresse de votre organisation ainsi que le numéro de téléphone professionnel puis cliquez sur ***Poursuivre ma commande***;

16- Remplissez le formulaire concernant le nom des joueurs. Si les joueurs ne sont pas déterminés, inscrivez « À venir ». Cliquer sur ***Poursuivre ma commande***;

17- Sélectionnez votre mode de paiement. Si vous choisissez l'option ***Compte bancaire***, prévoir deux à trois jours avant que le montant soit débiter de votre compte;

18- Pour le paiement bancaire, remplissez les informations demandées puis cliquez sur ***Effectuer le paiement;***

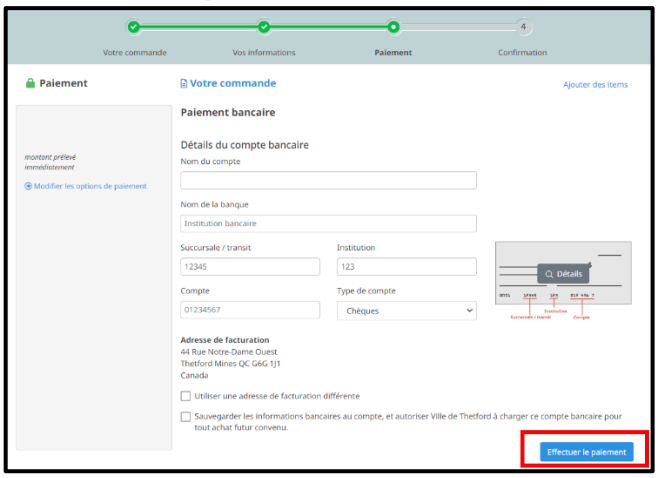

19- Pour le paiement par carte de crédit, remplissez les informations demandées puis cliquez sur ***Effectuer le paiement;***

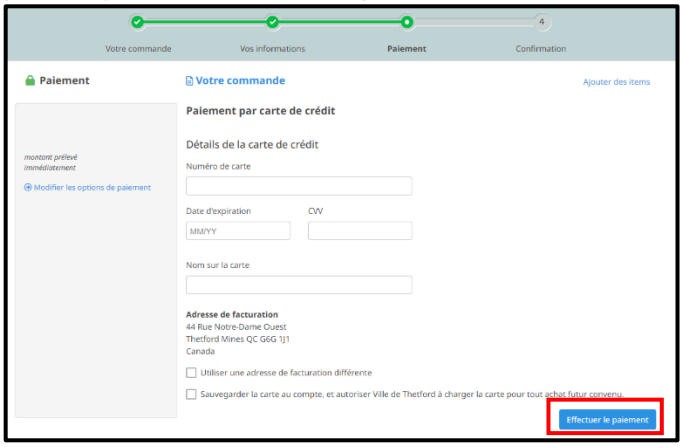

20- Lorsque le paiement est effectué, la confirmation apparaitra. Vous recevrez également un courriel de confirmation.