



SÉANCE D'INFORMATION
BUDGET 2021

FAITS SAILLANTS 2021

- Gel des taux de taxation de base pour l'ensemble des immeubles.
- Aide financière de 1 658 678 \$ provenant du gouvernement du Québec pour contrer les effets de la COVID-19 pour les années 2020 et 2021. Un montant de 500 000 \$ est directement affecté au budget d'opération de 2021.
- Hausse importante du coût de traitement et de transport de nos déchets.

FAITS SAILLANTS 2021

- L'enveloppe pour les travaux de voirie des années antérieures est conservée. Un montant de 1 571 000 \$ sera investi directement dans l'amélioration du réseau routier.
- Afin d'aider à la relance de notre économie, un montant de 9.2 millions \$ sera investi dans la réfection de nos infrastructures et de nos bâtiments.
- En attente d'une confirmation de subvention pour la réalisation d'un complexe multisports.

STATISTIQUES INTÉRESSANTES

Ville	Population 2019	Évaluation moyenne uniformisée (résidence)	Charge fiscale moyenne (résidence)	Endettement total net / unité d'évaluation
Lévis	146 794	280 397 \$	2 236 \$	7 963 \$
Victoriaville	47 301	176 651 \$	2 007 \$	4 565 \$
Thetford Mines	25 823	129 925 \$	1 837 \$	3 590 \$
Shawinigan	49 551	146 965 \$	1 830 \$	9 956 \$
Saint-Georges	33 355	183 780 \$	1 701 \$	3 992 \$
Sept-Îles	25 450	221 321 \$	1 635 \$	6 683 \$
Moyenne - Région administrative Chaudière-Appalaches			1 854 \$	4 337 \$
Moyenne - Classe de population 25 000 @ 99 999			2 180 \$	6 748 \$
Moyenne - Tout le Québec			2 069 \$	6 455 \$

* Source: « Profil financier 2019 » selon le site Internet officiel du ministère des Affaires municipales et de l'Habitation du Québec. Les données pour 2020 ne sont pas disponibles pour le moment.

SOMMAIRE DES VALEURS RÔLE 2019-2020-2021

CATÉGORIE D'IMMEUBLE	VALEUR AU 2019-09-30	VALEUR AU 2020-10-31	Variation
Résidentiels	1 360 367 300 \$	1 379 631 900 \$	↑ 1.4 %
Industries et commerces	441 727 100 \$	458 371 100 \$	↑ 3.8 %
Immeubles non exploités	20 997 700 \$	20 204 900 \$	↓ 3.8 %
TOTAL	1 823 092 100 \$	1 858 207 900 \$	↑ 1.9 %

RÉPARTITION DES REVENUS

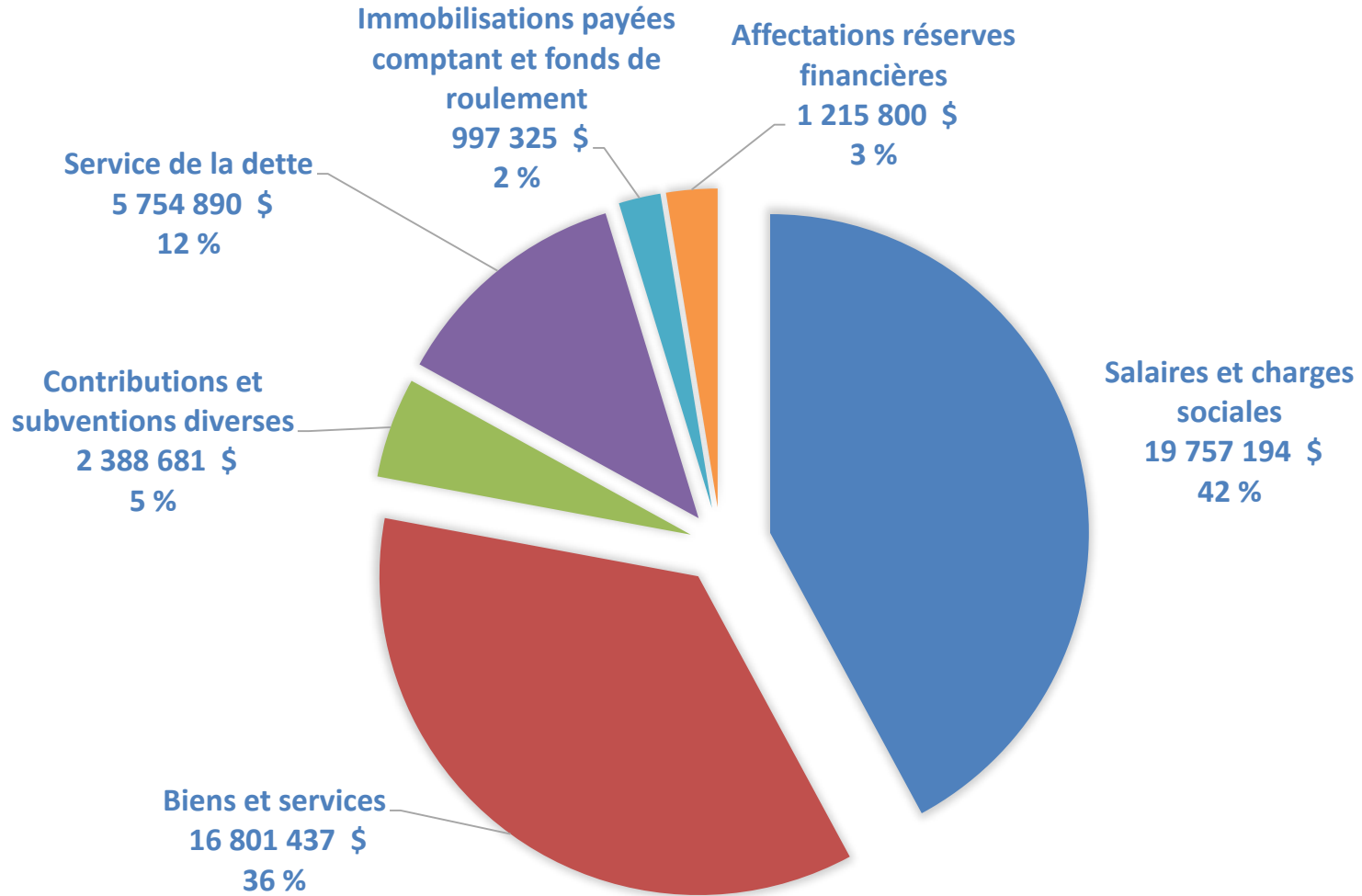
	Répartition		Budget 2021	Budget 2020
Taxes directes	76.5 %	↑ 3.1 %	35 878 325 \$	34 810 490 \$
Compensations tenant lieu de taxes	6.2 %	↑ 2.7 %	2 908 045 \$	2 832 745 \$
Services rendus	3.2 %	↓ 0.5 %	1 543 197 \$	1 550 401 \$
Impositions de droits, amendes et pénalités	4.3 %	↓ 0.5 %	2 018 500 \$	2 027 900 \$
Subventions gouvernementales	7.3 %	↑ 6.7 %	3 413 672 \$	3 199 363 \$
Affectations diverses:				
- COVID-19			500 000 \$	0 \$
- Surplus affectés	2.5 %		599 800 \$	340 000 \$
- Solde disponible sur règlements fermés			53 788 \$	137 423 \$
Total			<u>46 915 327 \$</u>	<u>44 898 322 \$</u>

RÉPARTITION DES DÉPENSES

	Budget 2021	Budget 2020
Fonctionnement		
Administration générale	6 995 826 \$	6 382 171 \$
Sécurité publique	7 103 918 \$	6 869 159 \$
Transport routier et hygiène du milieu	17 025 457 \$	16 057 576 \$
Santé et bien-être	208 000 \$	207 000 \$
Aménagement, urbanisme et développement	2 388 216 \$	2 337 230 \$
Loisirs et culture	<u>5 225 895 \$</u>	<u>4 906 916 \$</u>
Total des dépenses de fonctionnement	38 947 312 \$	36 760 052 \$
Affectations et autres		
Acquisition d'immobilisations au comptant	356 325 \$	400 000 \$
Remboursement au fonds de roulement	641 000 \$	625 000 \$
Affectations réserves financières	1 215 800 \$	1 212 400 \$
Service de la dette (capital et intérêts)	<u>5 754 890 \$</u>	<u>5 900 870 \$</u>
Total	<u>46 915 327 \$</u>	<u>44 898 322 \$</u>
		4.49 %

RÉPARTITION DES DÉPENSES PAR OBJET

TOTAL BUDGET 2021 : 46 915 327 \$



IMMEUBLES RÉSIDENTIELS

	2021	2020	2019
	/100 \$ d'évaluation		
Taux de taxe foncière générale	1.2409 \$	1.2409 \$	1.2421 \$
<u>Taxes de services</u>	/ unité de logement		
Égouts	105 \$	100 \$	95 \$
Enlèvement des ordures	213 \$	180 \$	175 \$
Aqueduc			
Thetford Mines (sauf secteur Black Lake)	157 \$	147 \$	142 \$
Secteur Black Lake	136 \$	135 \$	135 \$

IMMEUBLES NON RÉSIDENTIELS

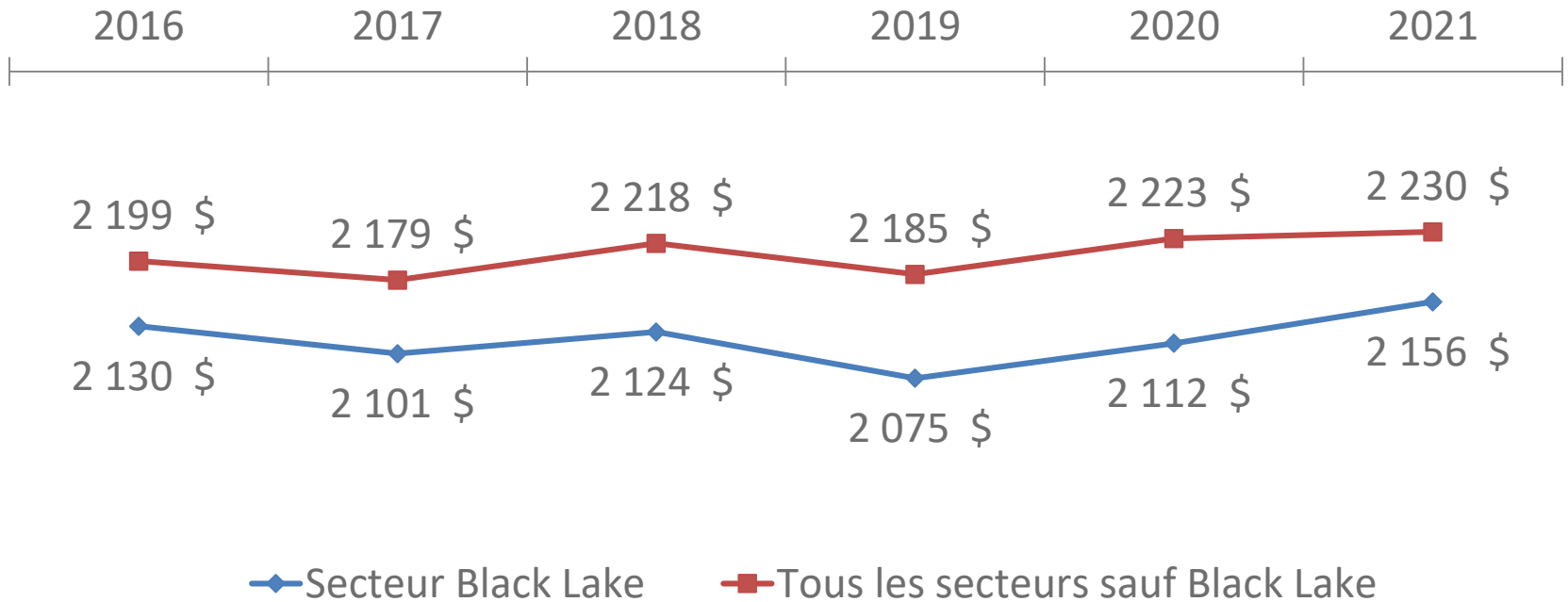
	2021	2020	2019
	/100 \$ d'évaluation		
Taux de base - Immeubles non résidentiels	1.6689 \$	1.6689 \$	1.6631\$
Taux de base - Hôteliers et Centre de congrès	1.3426 \$	1.3426 \$	1.3421 \$
<u>Taxes de services</u>			
Aqueduc	0.28 \$	0.28 \$	0.28 \$
Égouts	0.24 \$	0.23 \$	0.23 \$
Enlèvement des ordures	0.36 \$	0.35 \$	0.35 \$

AUTRES TAUX DE TAXATION

	2021	2020	2019
	/100 \$ d'évaluation		
Taux de base - Terrains vagues desservis	2.0114 \$	2.0114 \$	2.0000 \$
Taxe spéciale - Réserve pour infrastructures sportives et/ou culturelles <i>(applicable à tous les immeubles)</i>	0.0217 \$	0.0219 \$	----- \$
Taxe spéciale - Infrastructures d'eau potable			
- <i>Immeubles desservis par l'usine de traitement d'eau potable</i>	0.0879 \$	0.1066 \$	0.1092 \$
- <i>Immeubles desservis du secteur Black Lake</i>	0.0179 \$	---- \$	---- \$

COMPTE DE TAXES

MAISON UNIFAMILIALE DESSERVIE



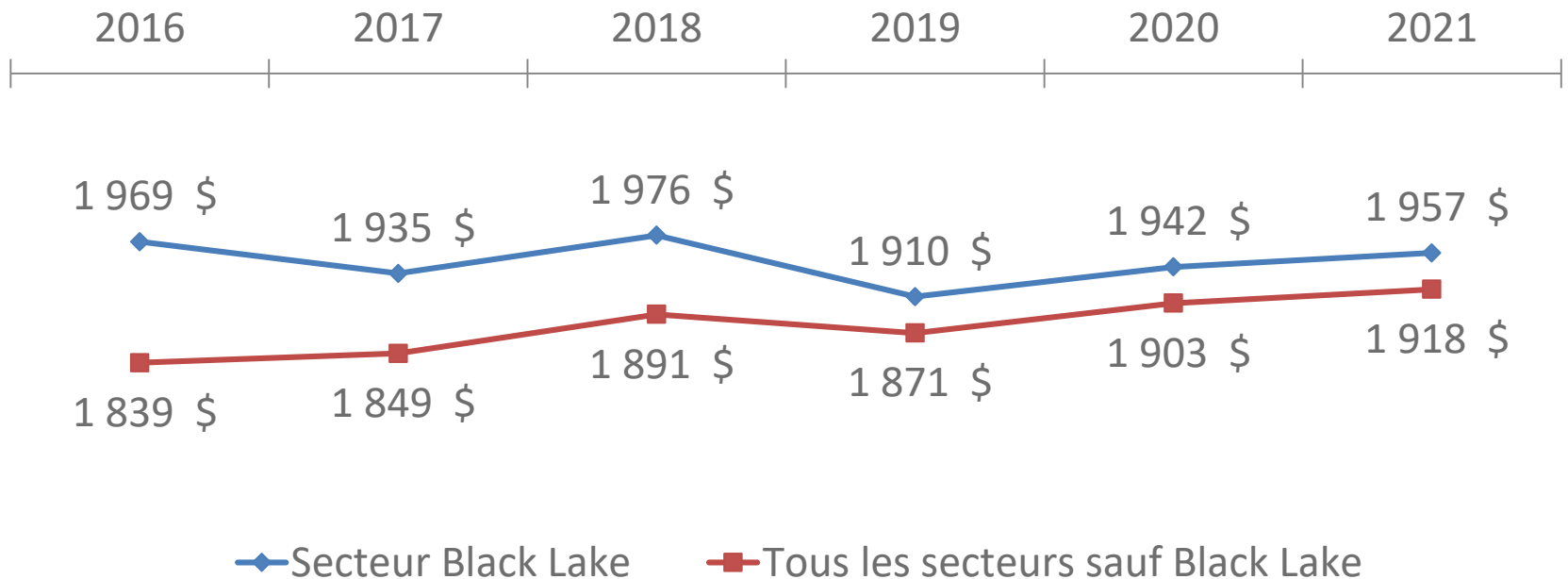
Compte de taxes établi selon les valeurs moyennes suivantes

Rôle 2016-17-18 : 133 997 \$

Rôle 2019-20-21 : 129 925 \$

COMPTE DE TAXES

MAISON UNIFAMILIALE NON DESSERVIE



Compte de taxes établi selon les valeurs moyennes suivantes

Rôle 2016-17-18 : 133 997 \$

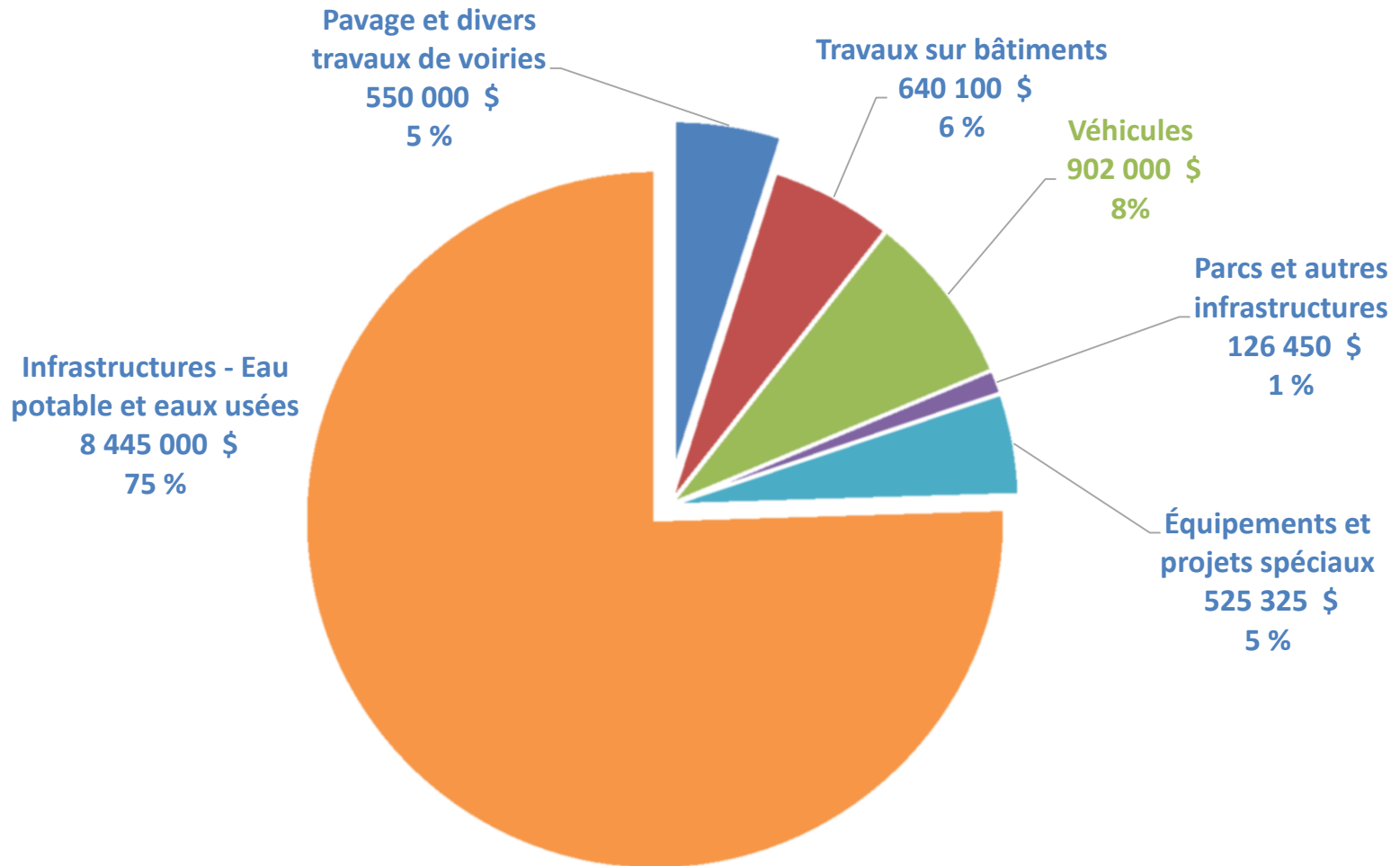
Rôle 2019-20-21 : 129 925 \$



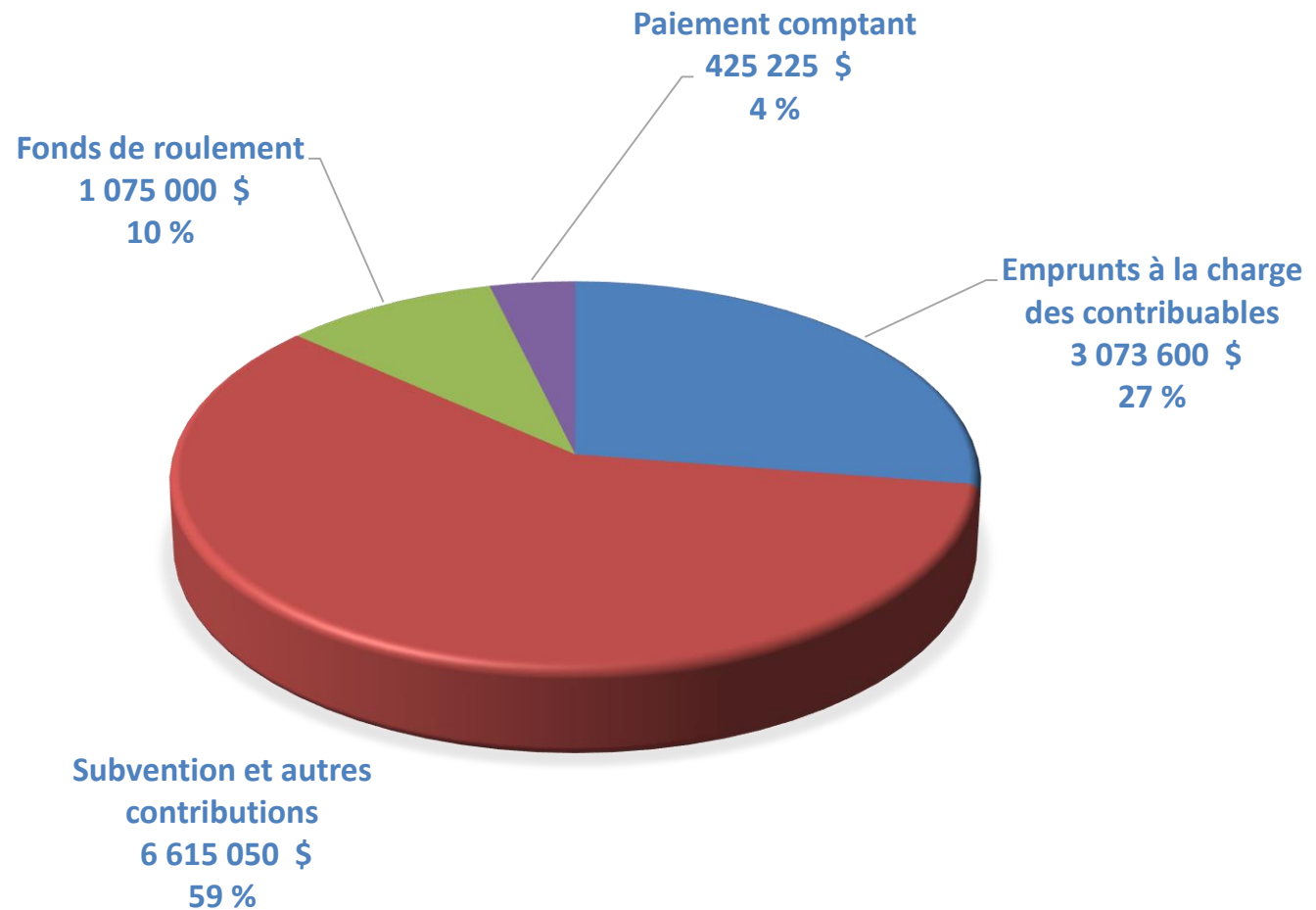
PROJETS D'INVESTISSEMENTS
BUDGET 2021

INVESTISSEMENTS 2021

11 188 875 \$



FINANCEMENT DES INVESTISSEMENTS 2021



PROGRAMME TRIENNAL D'IMMOBILISATIONS

	2021	2022	2023
Travaux sur les infrastructures d'eau potable et d'eaux usées :			
Coût total estimé	8 445 000 \$	2 000 000 \$	2 000 000 \$
Subvention estimée et autres contributions	<u>(6 443 000 \$)</u>	(1 000 000 \$)	(1 000 000 \$)
Travaux dans les bâtiments, parcs, terrains de jeux et autres infrastructures :			
Coût total estimé	766 550 \$	200 000 \$	200 000 \$
Subventions et contributions estimées	(172 050 \$)	---- \$	---- \$
Travaux de voirie et pavage	550 000 \$	1 400 000 \$	1 400 000 \$
Travaux de voirie et pavage reportés	1 021 000 \$	---- \$	---- \$
Véhicules, équipements et projets spéciaux	1 427 325 \$	1 200 000 \$	1 200 000 \$
Total des investissements à la charge des contribuables	<u>5 594 825 \$</u>	<u>4 000 000 \$</u>	<u>4 000 000 \$</u>

Stimulante  **Thetford!**

