SÉANCE D'INFORMATION

BUDGET 2020

FAITS SAILLANTS 2020

- **Nouveau pacte fiscal avec le gouvernement du Québec pour les années 2020 à 2024. La bonification de la péréquation et la remise de la croissance d'un point de la TVQ donne une source de revenu supplémentaire de 378 000 $.**

- **Mise en place d'une nouvelle façon de faire en créant une réserve financière permettant la mise en place d'infrastructures sportives et culturelles.**

- **Maintien d'une augmentation du compte de taxes en deçà de l'indice des prix à la consommation.**

- **Augmentation des investissements dans l'amélioration du réseau routier.**

FAITS SAILLANTS 2020

- **Déploiement d'une première phase du plan d'aménagement des parcs et espaces-verts.**
- **Finalisation de la réfection des infrastructures dans le secteur de la côte de Black Lake.**
- **Ajout d'une nouvelle collecte de gros déchets.**
- **Travaux au système de désinfection à la station d'épuration des eaux usées afin d'améliorer la qualité de l'eau.**
- **Conversion complète du système d'éclairage au DEL permettant de réaliser des économies futures en énergie.**

STATISTIQUES INTÉRESSANTES

Ville	Population 2019	Évaluation moyenne uniformisée (résidence)	Charge fiscale moyenne (résidence)	Endettement total net / unité d'évaluation
Lévis	146 794	280 397 $	2 236 $	7 963 $
Victoriaville	47 301	176 651 $	2 007 $	4 565 $
Thetford Mines	**25 823**	**129 925 $**	**1 837 $**	**3 590 $**
Shawinigan	49 551	146 965 $	1 830 $	9 956 $
Saint-Georges	33 355	183 780 $	1 701 $	3 992 $
Sept-Îles	25 450	221 321 $	1 635 $	6 683 $
Moyenne – Région administrative Chaudière-Appalaches			1 854 $	4 337 $
Moyenne - Classe de population 25 000 @ 99 999			2 180 $	6 748 $
Moyenne - Tout le Québec			2 069 $	6 455 $

* Source: « Profil financier 2019 » selon le site Internet officiel du ministère des Affaires municipales et de l'Habitation du Québec.

RÉPARTITION DES REVENUS

	Répartition	Budget 2020	Budget 2019
Taxes directes	78.4 %	**34 810 490 $**	33 788 817$
Compensations tenant lieu de taxes	6.4 %	**2 832 745 $**	2 688 545 $
Services rendus à d'autres municipalités	0.5 %	**240 420 $**	226 000 $
Impositions de droits, amendes et pénalités	4.6 %	**2 027 900 $**	1 983 900 $
Autres services rendus	2.9 %	**1 309 981 $**	1 302 571 $
Subventions gouvernementales	7.2 %	**3 199 363 $**	2 812 417 $
Total	**100 %**	**44 420 899 $**	42 802 250 $
		3.78 %	

RÉPARTITION DES DÉPENSES

	Budget 2020	Budget 2019
Fonctionnement		
Administration générale	**6 382 171 $**	5 938 203 $
Sécurité publique	**6 869 159 $**	6 671 960 $
Transport routier et hygiène du milieu	**16 057 576 $**	15 605 971 $
Santé et bien-être	**207 000 $**	191 000 $
Aménagement, urbanisme et développement	**2 337 230 $**	2 248 212 $
Loisirs et culture	**4 906 916 $**	4 697 416 $
Total des dépenses de fonctionnement	**36 760 052 $**	35 352 762 $
Investissement		
Acquisition d'immobilisations au comptant	**400 000 $**	485 210 $
Remboursement du fonds de roulement	**625 000 $**	774 000 $
Service de la dette (capital et intérêts)	**5 900 870 $**	5 803 223 $
Total	**43 685 922 $**	42 415 195 $
	3.00 %	

RÉPARTITION DES DÉPENSES AU BUDGET 2020
TOTAL : 43 685 922 $

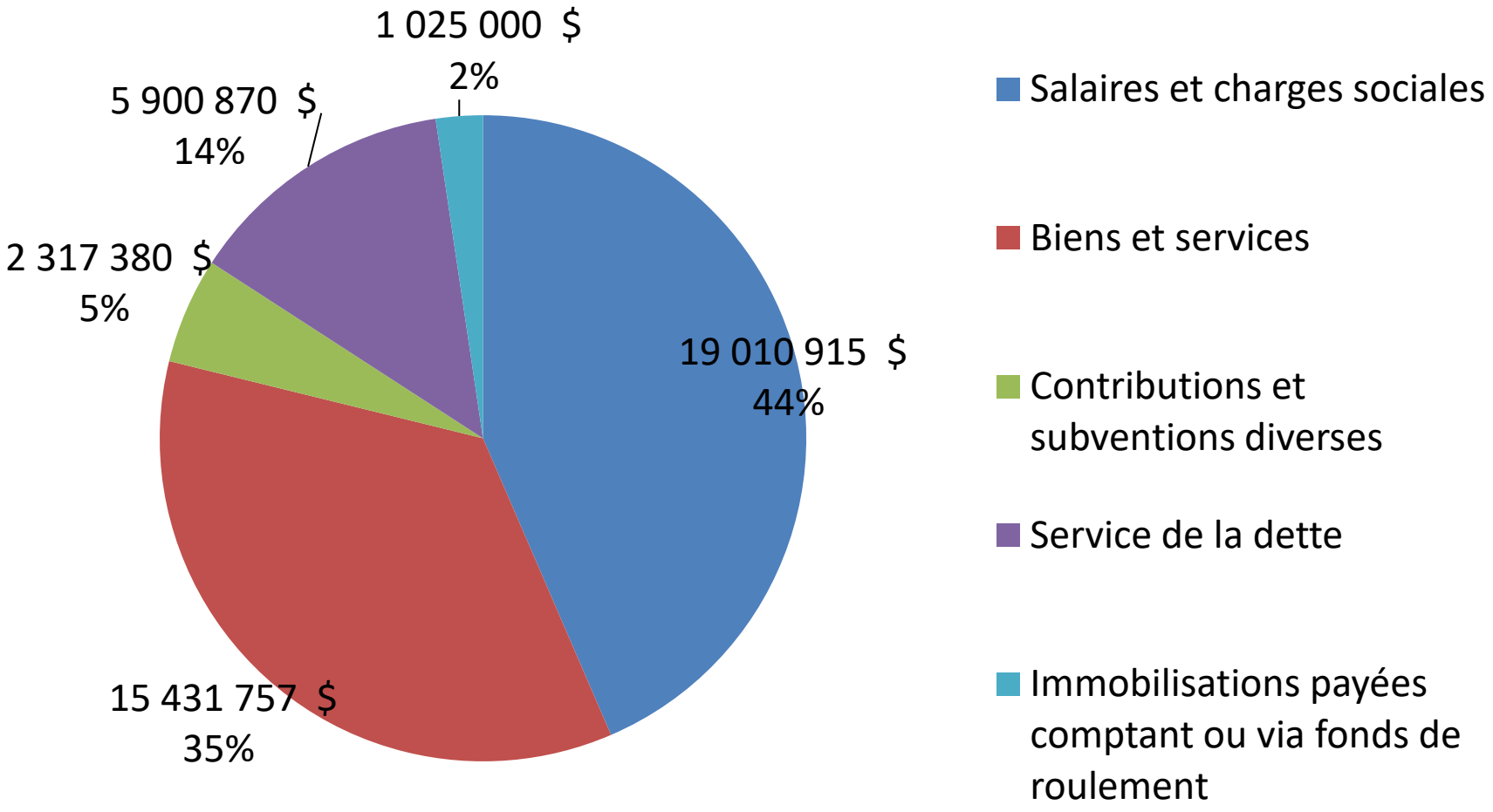

VARIATION DES EXCÉDENTS

	Budget 2020	Budget 2019
Diminution des excédents affectés		
Dépenses financées à partir du fonds de développement économique	**340 000 $**	345 000 $
Utilisation des soldes disponibles sur règlements fermés	**137 423 $**	80 345 $
Augmentation des excédents affectés		
Provision pour rôle d'évaluation et élections	**131 600 $**	131 600 $
Réserve pour infrastructures sportives et/ou culturelles	**400 000 $**	---- $
Amortissement des avantages sociaux futurs	**350 800 $**	350 800 $
Fonds de développement économique	**330 000 $**	330 000 $
Augmentation nette	**734 977 $**	387 055 $

IMMEUBLES RÉSIDENTIELS

	2020	2019	2018
	/100 $ d'évaluation		
Taux de taxe foncière générale	**1.2409 $**	1.2421 $	1.2194 $
<u>Taxes de services</u>	/ unité de logement		
Égouts	**100 $**	95 $	95 $
Enlèvement des ordures	**180 $**	175 $	175 $
Aqueduc			
Thetford Mines (sauf secteur Black Lake)	**147 $**	142 $	143 $
Secteur Black Lake	**135 $**	135 $	136 $

IMMEUBLES NON RÉSIDENTIELS

	2020	2019	2018
		/100 $ d'évaluation	
Taux de base - Immeubles non résidentiels	**1.6689 $**	1.6631$	1.9098 $
Taux de base - Hôtelier et Centre de congrès	**1.3426 $**	1.3421 $	----- $
<u>Taxes de services</u>			
Aqueduc	**0.28 $**	0.28 $	0.31 $
Égouts	**0.23 $**	0.23 $	0.25 $
Enlèvement des ordures	**0.35 $**	0.35 $	0.35 $

AUTRES TAUX DE TAXATION

	2020	2019	2018
		/100 $ d'évaluation	
Taux de base - Terrains vagues desservis	**2.0114 $**	2.0000 $	1.8945$
Taxe spéciale - Réserve pour infrastructures sportives et/ou culturelles *(applicable à tous les immeubles)*	**0.0219 $**	----- $	----- $
Taxe spéciale - Infrastructures d'eau potable *(applicable à tous les immeubles desservis par l'usine de traitement d'eau potable)*	**0.1066 $**	0.1092 $	0.1147 $

COMPTE DE TAXES POUR UNE MAISON UNIFAMILIALE

DESSERVIE

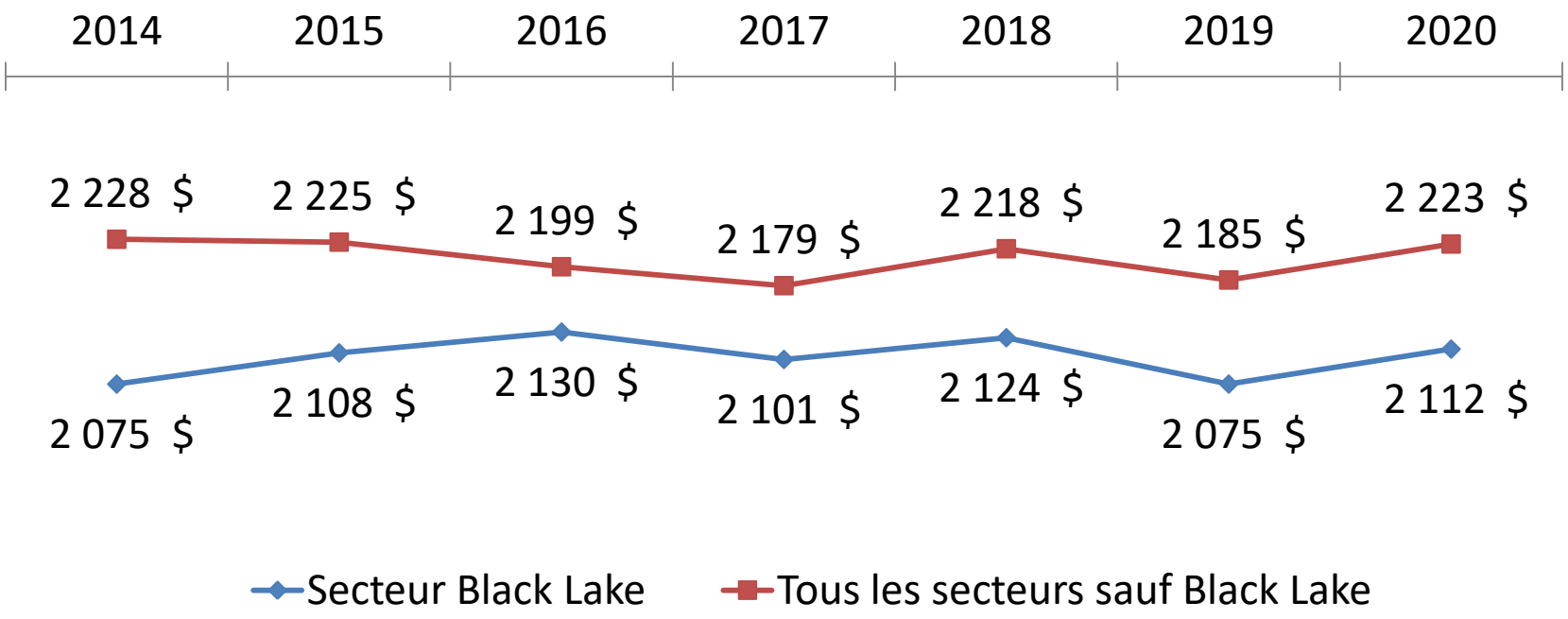

Compte de taxe établi selon les valeurs moyennes suivantes

Rôle 2013-14-15 : **129 592 $** Rôle 2016-17-18 : **133 997 $** Rôle 2019-20-21 : **129 925 $**

COMPTE DE TAXES POUR UNE MAISON UNIFAMILIALE

NON DESSERVIE

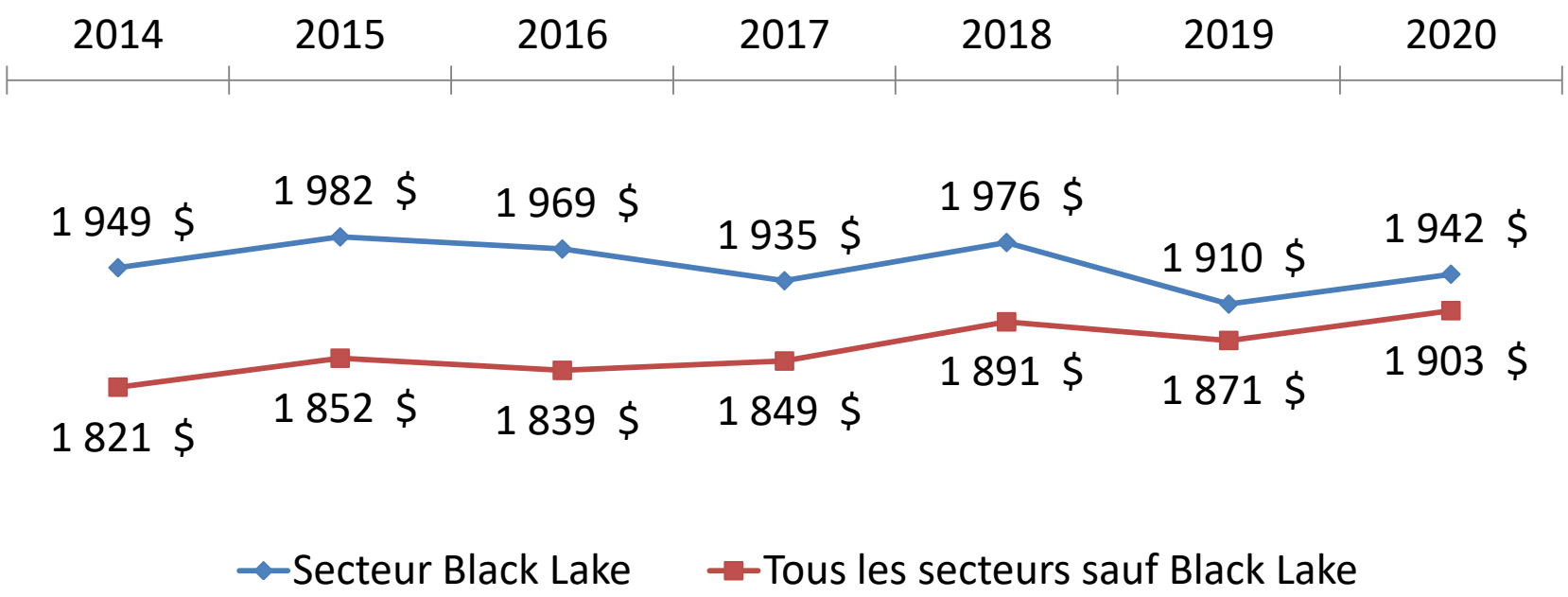

Compte de taxe établi selon les valeurs moyennes suivantes

Rôle 2013-14-15 : **129 592 $** Rôle 2016-17-18 : **133 997 $** Rôle 2019-20-21 : **129 925 $**

Stimulante Thetford!

PROJETS D'INVESTISSEMENTS

BUDGET 2020

INVESTISSEMENTS 2020 - 11 606 725 $

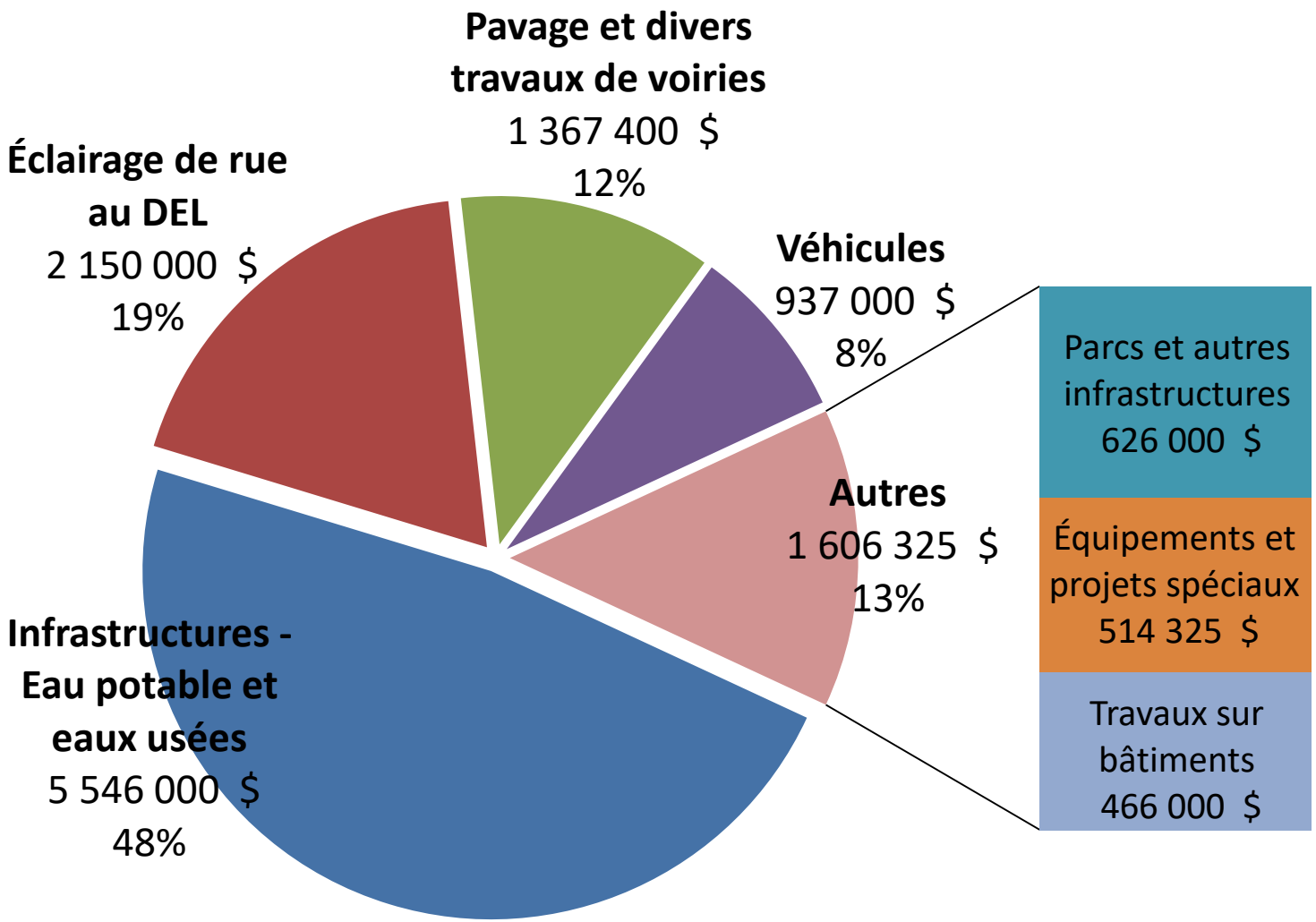

FINANCEMENT DES INVESTISSEMENTS 2020

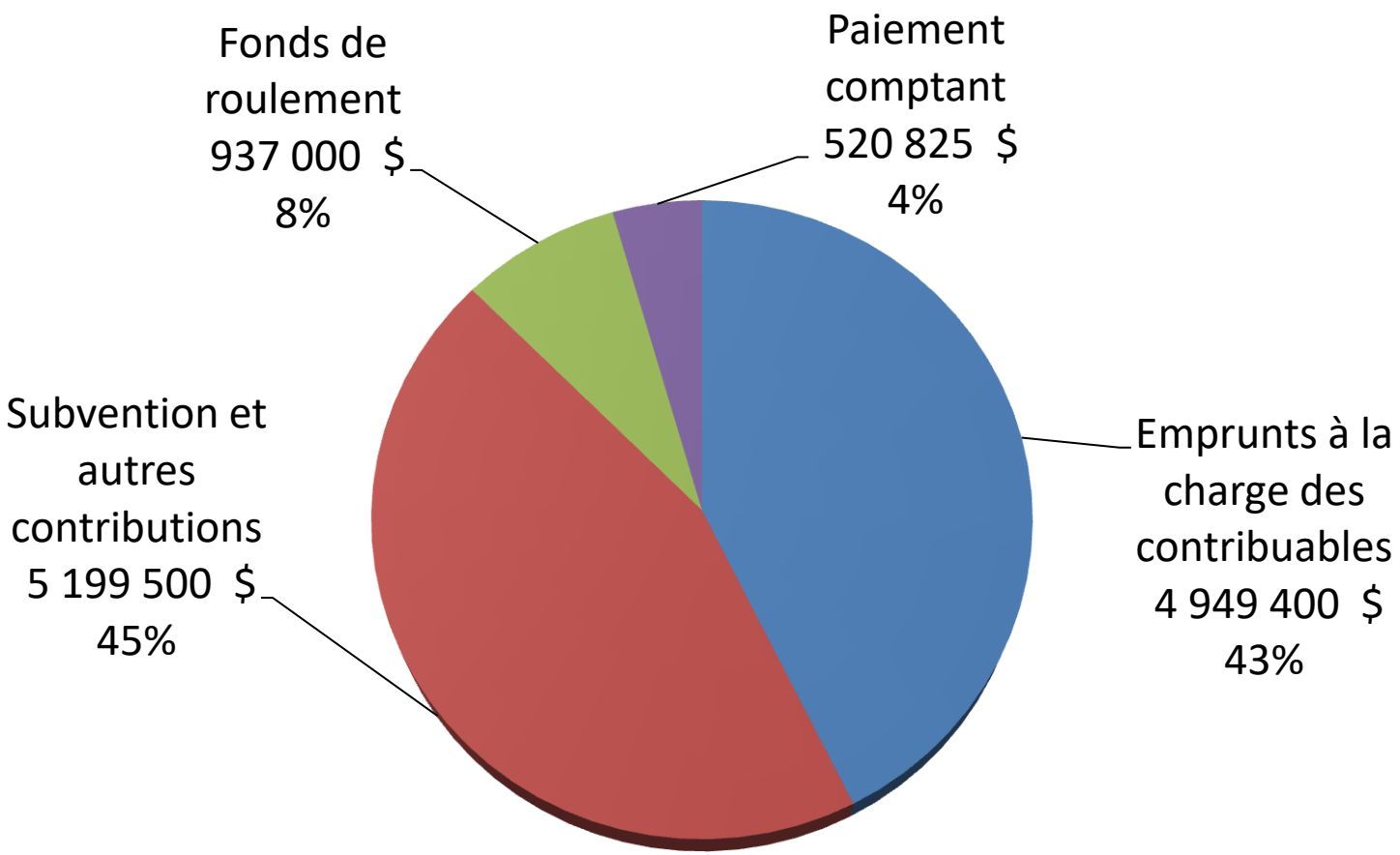

PROGRAMME TRIENNAL D'IMMOBILISATIONS

	2020	2021	2022
Travaux sur les infrastructures d'eau potable et d'eaux usées:			
Coût total estimé	5 546 000 $	1 900 000 $	1 900 000 $
Subvention estimée TECQ	(5 122 000 $)	(1 000 000 $)	(1 000 000 $)
Travaux dans les parcs, terrains de jeux et autres infrastructures:			
Coût total estimé	626 000 $	200 000 $	200 000 $
Subventions et contributions estimées	(77 500 $)	---- $	---- $
Éclairage de rue au DEL	2 150 000 $		
Travaux de voirie et pavage	1 367 400 $	1 400 000 $	1 400 000 $
Travaux sur divers bâtiments	466 000 $	200 000 $	200 000 $
Véhicules, équipements et projets spéciaux	1 451 325 $	1 300 000 $	1 300 000 $
Total des investissements à la charge des contribuables	**6 407 225 $**	**4 000 000 $**	**4 000 000 $**

Stimulante Thetford!